

Pega-rabuda



Pega-rabuda. Adulto (01-l).

PEGA-RABUDA (*Pica pica*)

IDENTIFICAÇÃO

40-51 cm. (Incluindo 16-20 cm da cauda). Plumagem muito contrastante com partes negras iridescentes e branco. Cauda muito comprida.

ESPÉCIES SIMILARES

Inconfundível.

SEXO

Não há diferenças na plumagem, embora o tamanho e o peso podem ajudar a sexar os indivíduos extremos: **machos** com asa > 190 mm e peso > 245 g; **fêmeas** com asa < 180 mm e peso < 170 g. Contudo, não é possível sexar a grande maioria das aves.

IDADE

Podem identificar-se 3 idades:

Juvenis com plumagem nova; manchas negras grandes na 9^o (> 10 mm) e 10^a primárias (> 16 mm).

1^o ano Outono/2^o ano Primavera com contraste entre as penas brilhantes mudadas da asa e as coberturas das primárias e álula não mudadas, que mantém as manchas negras grandes na 9^a e 10^a primárias até à primeira muda **pós-nupcial**.

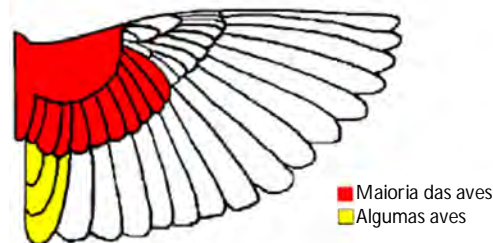
Adultos com plumagem negra iridescente na cauda e todas as penas da asa; manchas negras pequenas na 9^a (< 13 mm) e 10^a (< 15 mm) primárias.



Pega-rabuda. Determinação da idade. Imagem da mancha negra da 9^a e 10^a penas primárias: em cima adulto; em baixo juvenil.

MUDA

Muda **pós-nupcial** completa, deverá estar terminada desde o meio de Setembro até Outubro. A muda **pós-juvenil** é parcial incluindo as pequenas e grandes coberturas da asa, se bem que algumas aves não mudam as mais externas e outras estendem a muda até às terciárias. As aves precoces terminam a muda a partir do final de Agosto.



Pega-rabuda. Extensão da muda pós-juvenil.

FENOLOGIA

I	II	III	IV	V	VI	VII	VIII	IX	X	XI	XII

ESTATUTO EM PORTUGAL

A pega-rabuda é uma ave residente que não efectua movimentos muito amplos. Distribui-se pela maior parte do território nacional, embora seja muito escassa no sul do país.

Pega-rabuda



Pega-rabuda. 2º ano (07-I).



Pega-rabuda. Juvenil (13-VII).



Pega-rabuda. Cria (11-VI).

Pega-rabuda. Imagem da iris: em cima adulto (01-I); ao centro e cima 2º ano (07-I); ao centro em baixo juvenil (08-VII); em baixo cria (11-VI).



Pega-rabuda. Imagem do peito: esquerda adulto (01-I); direita juvenil (29-VII).

Pega-rabuda








Pega-rabuda. Imagem do dorso: em cima à esquerda adulto (01-I); em cima à esquerda 2º ano (07-I); em baixo juvenil (08-VII).



Pega-rabuda. Imagem da cauda: em cima à esquerda adulto (01-I); em cima à esquerda 2º ano (07-I); em baixo juvenil (08-VII).


Pega-rabuda



Pega-rabuda. Imagem da mancha escura na 9^a e 10^a primárias: em cima adulto (08-III); ao centro 2^o ano (07-I); em baixo juvenil (08-VII).

Pega-rabuda. Imagem da álula: em cima adulto (08-III); ao centro 2^o ano (07-I); em baixo juvenil (08-VII).

Pega-rabuda



Pega-rabuda. Imagem da asa: em cima adulto (08-III); ao centro 2º ano (07-I); em baixo juvenil (08-VII).